

Sempre utilize o manual para a correta montagem do produto.

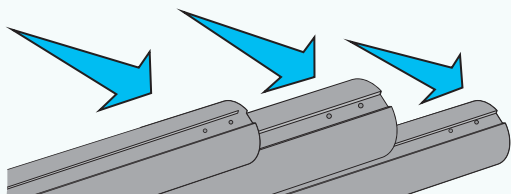


1

Respeite o tempo de escoamento da água na capa térmica

2

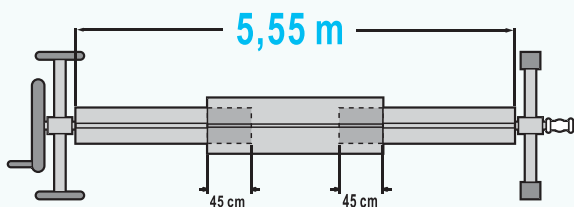
Respeite os furos dos tubos, nunca realize novas furações



3

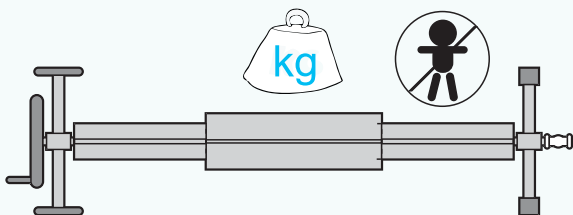
Respeite as dimensões máximas recomendadas pelo fabricante, isso assegura a funcionalidade do produto.

Sempre consulte o **MANUAL!**



4

Não aplique sobrepeso sobre os tubos.

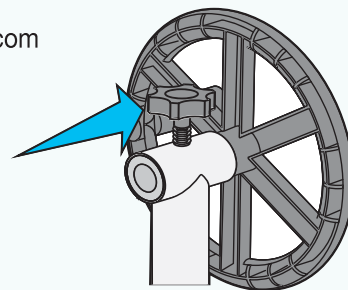


5

É aconselhável que o **ENROLADOR DE CAPA PARA PISCINA ATCO** seja manuseado por duas pessoas para facilitar a operação de recolhimento da capa.

6

Nunca acione a manivela com alça (volante) sem antes destravar o mesmo.

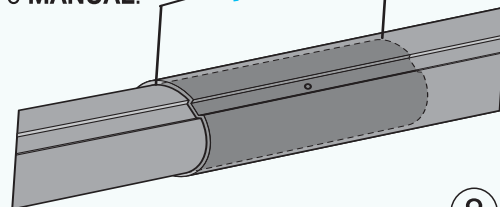


7

Respeite as dimensões de sobreposição dos tubos para que não haja desequilíbrio.

Sempre consulte o **MANUAL!**

45 cm



8

O **ENROLADOR DE CAPA PARA PISCINA ATCO** é destinado exclusivamente para recolher capas térmicas (plástico bolha) **NÃO** é indicado para capas de proteção. Qualquer outra finalidade não é recomendada nem assegurada pelo fabricante.

9

O **ENROLADOR DE CAPA PARA PISCINA ATCO** é destinado para o uso residencial.

10